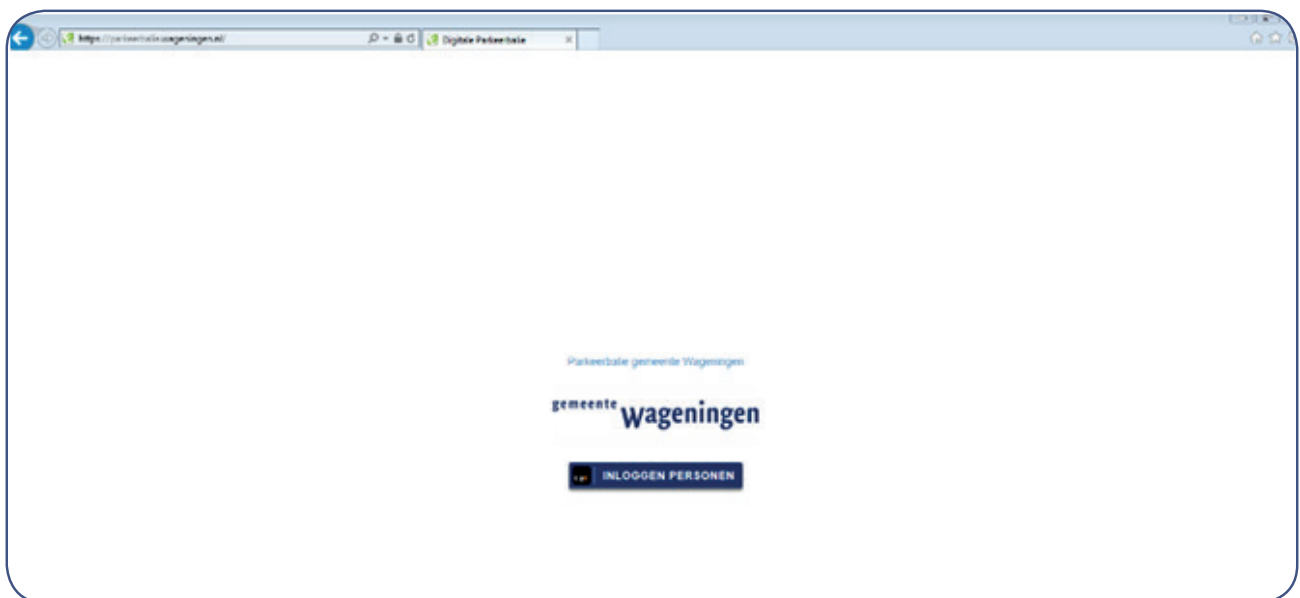


Aanvragen Parkeervergunning via de Digitale Parkeer Balie

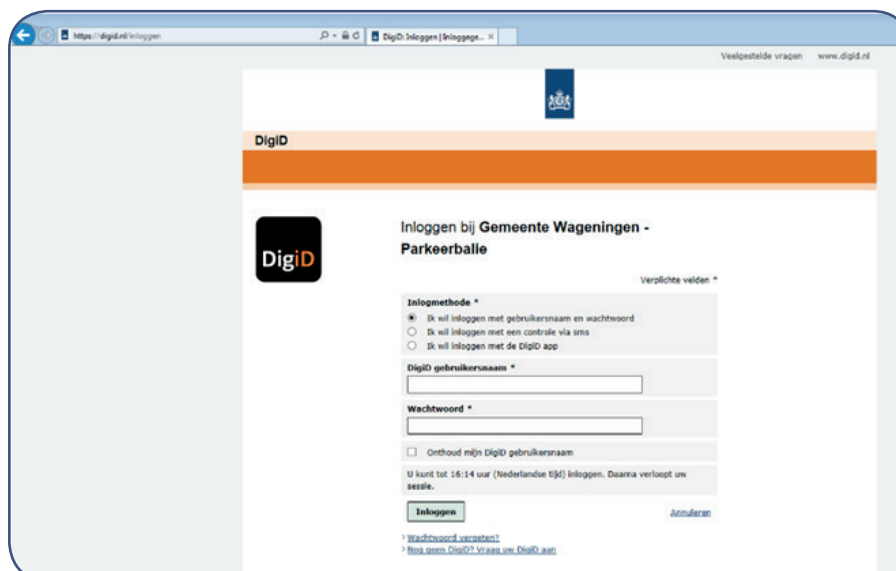
- Ga naar <https://www.wageningen.nl/DigitaleParkeerbalie>.
Op deze pagina vindt u meer informatie over de parkeervergunningen en de link naar de Digitale Parkeer Balie.
- Of direct naar <https://parkeerbalie.wageningen.nl>
- Het onderstaande scherm verschijnt:

Klik op de knop 'Inloggen Personen'.



Kies hier uw inlogmethode om met DigiD in te loggen.

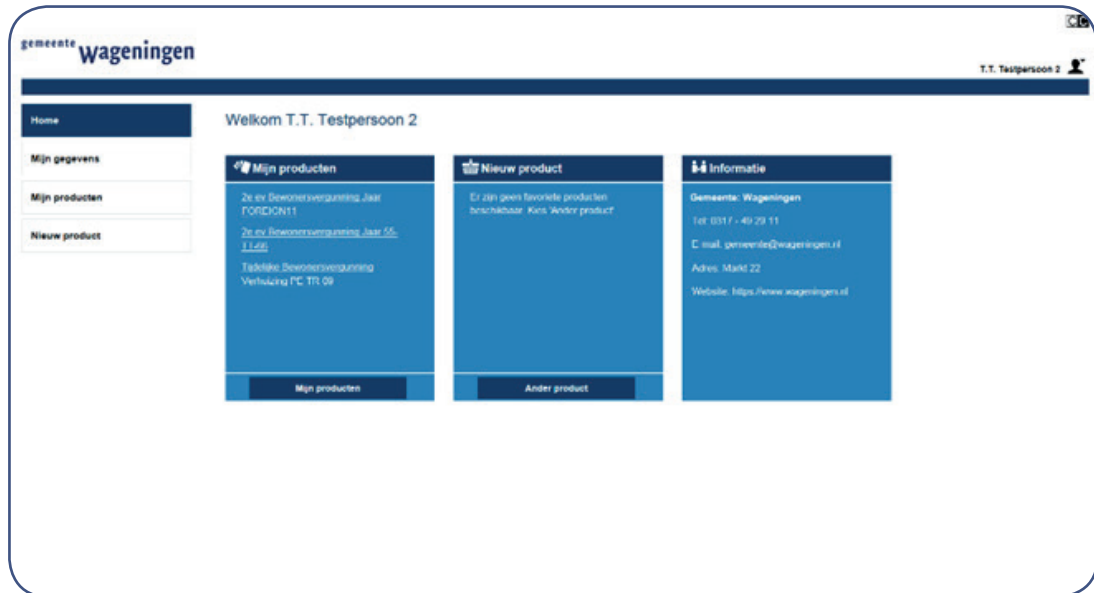
NB Na het inloggen kan het even (tot 1 minuut) duren voordat het volgende scherm verschijnt.



gemeente **Wageningen**

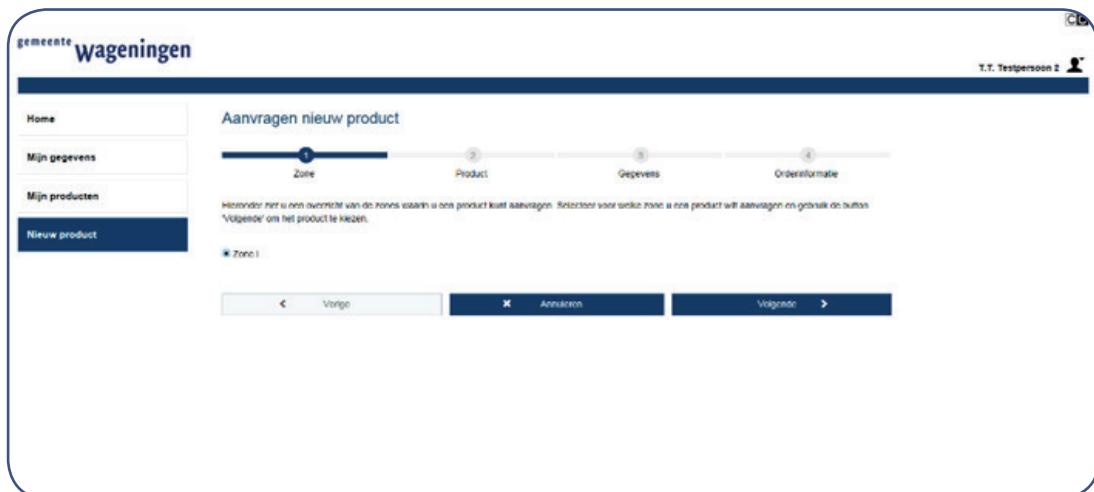
Vervolgens komt u op uw persoonlijke pagina in de parkeerbalie.

Hier ziet u een overzicht van de lopende producten (vergunningen) en kunt u een nieuw product aanvragen. Klik op de knop 'Nieuw product' in de linkerbalk.



Er verschijnt nu een stappenprogramma, via de voortgangsbalk kunt u zien bij welke stap u bent.

Stap 1 is het selecteren van de Zone. U kunt alleen vergunningen aanvragen voor de zone waarin u woont.



Stap 2 is het selecteren van de gewenste vergunning. In het voorbeeld is er maar 1 vergunning mogelijk.

The screenshot shows the 'Aanvragen nieuw product' (Request new product) page. The navigation bar includes 'gemeente Wageningen' and the user 'T.T. Testpersoon 2'. A sidebar on the left contains 'Home', 'Mijn gegevens', 'Mijn producten', and 'Nieuw product'. The main content area features a progress indicator with four steps: 1. Zone, 2. Product (current step), 3. Gegevens, and 4. Ordeninformatie. Below the progress bar, a text block explains that users can view available products in Zone 1 and select one to request. A table lists available products, with a green dot indicating availability. The table shows one product: '2e ev Bewonersvergunning Jaar € 41,25'. A legend indicates that a green dot means 'Beschikbaar' (Available) and an orange dot means 'Wachtlijst' (Waiting list). At the bottom, there are three buttons: 'Vorige' (Previous), 'Annuleren' (Cancel), and 'Volgende' (Next).

Stap 3 is het invoeren van de gegevens.

Het kenteken moet op naam van de aanvrager staan. Dit controleren we bij de RDW.

In het geval van een lease-auto kunt u de vraag 'Bent u kentekenhouder?' met nee beantwoorden. In dat geval dient u (een scan van) de lease-overeenkomst naar loketruimte@wageningen.nl te sturen.

The screenshot shows the 'Aanvragen nieuw product' page at the 'Gegevens' (Data) step. The progress indicator shows steps 1. Zone, 2. Product, 3. Gegevens (current step), and 4. Ordeninformatie. A text block instructs users to fill in the data for the selected product. A form titled 'Gegevens' contains the following fields: 'Ingangdatum' (Start date) with a date picker; 'Buitenlands kenteken?' (Foreign license plate?) with radio buttons for 'Ja' and 'Nee', where 'Nee' is selected; 'Kenteken' (License plate) with a dropdown menu showing '1-2020-01'; and 'Bent u kentekenhouder?' (Are you the license plate holder?) with radio buttons for 'Ja' and 'Nee'. At the bottom, there are three buttons: 'Vorige' (Previous), 'Annuleren' (Cancel), and 'Naar ordeninformatie' (To order information).

gemeente **Wageningen**

In stap 4 kunt u controleren of de gegevens juist zijn.
Vervolgens klikt u op de knop 'Betalen'.

gemeente **Wageningen** T.T. Testpersoon 2

Aanvragen nieuw product

1 Zone 2 Product 3 Gegevens 4 Orderinformatie

Orderinformatie	
Zone	Zone 1
Product	2e ev Bewonersvergunning Jaar
Geldigheidsperiode	Jaar
Ingangsdatum	22-08-2018
Geldig tot en met	01-07-2019
Buitenlands kenteken	Nee
Kenteken	14-NVS-01
Kentekenhouder	Nee
Totaalbedrag	€ 41,25
Ordernummer	6818052284716933
Begunstigde	Gemeente Wageningen

Voor het aanvragen van dit product dient u een document te overleggen ter bewijs van het feit dat u de rechtmatige bestuurder bent. U kunt het document naar het emailadres gemeente@wageningen.nl van de gemeente sturen, onder vermelding van het productnummer.

Hierbij verklaar ik bovenstaande gegevens naar waarheid te hebben ingevuld.

< Vorige Annuleren Betalen >

In dit scherm kunt u controleren of de betaalgegevens kloppen en uw bank selecteren.
Vervolgens kunt u via uw bank met iDEAL betalen

Betaalbevestiging

Referentie van de bestelling: 4818082278163290
Totale kostprijs: 0.01 EUR
Begunstigde: Gemeente Wageningen

Kies uw bank en klik op "Ga verder" om bij uw bank met iDEAL te betalen.

Selecteer uw bank

Ga verder

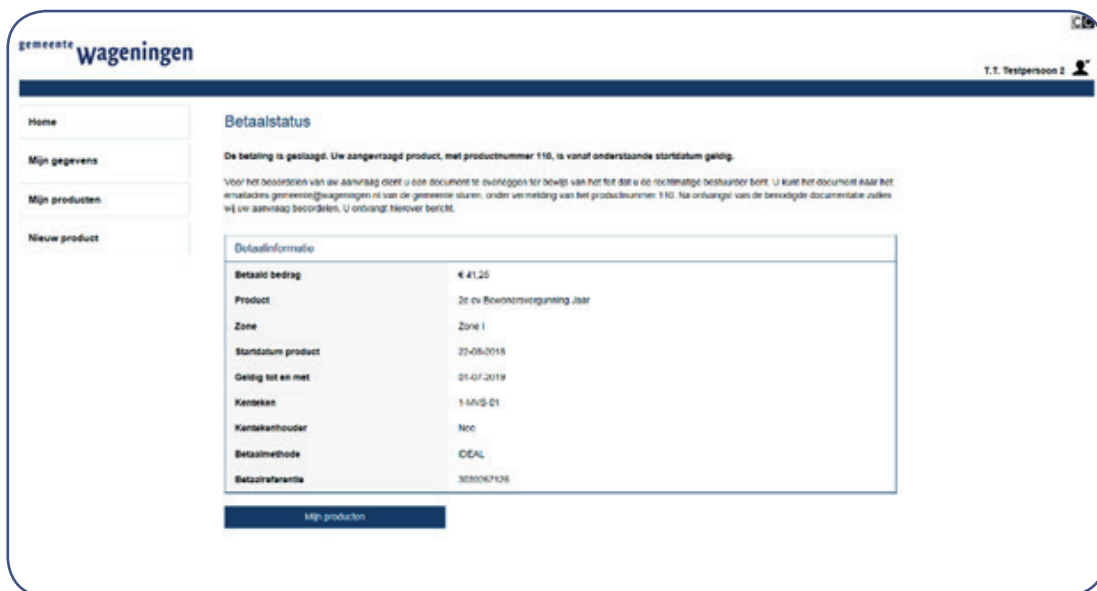
Betaling vereenvoudigd door **ingenico**

Over Interneto Verkeers Bankieren

Betalen

gemeente **Wageningen**

Als de betaling gelukt is, verschijnt dit scherm en bent u klaar.



Tot slot kunt u netjes uitloggen door te klikken op uw naam rechtsboven en vervolgens te klikken op Uitloggen.

